










einbeinige Rohrrahmen nach IVZ-Norm aus Stahl verzinkt, inkl. Erdanker

Typ	IVZ - Nr./ Artikel-Nr.	Schildermaß mm	Bodenfreiheit mm	Standrohr- ø in mm	Rahmenrohr- ø in mm
	E 01	SL 630	2250	60,3 / 2,0	26,9 / 1,75
	E 02	SL 900	2250	60,3 / 2,0	26,9 / 1,75
	E 03	SL 1260	2250	76,1 / 2,0	33,7 / 2,00
	E 06	SL 630	2250	60,3 / 2,0	26,9 / 1,75
	E 07	SL 900	2250	60,3 / 2,0	26,9 / 1,75
	E 08	SL 1260	2250	76,1 / 2,0	33,7 / 2,00
	E 11	ø 420	2250	60,3 / 2,0	26,9 / 1,75
	E 12	ø 600	2250	60,3 / 2,0	26,9 / 1,75
	E 13	ø 750	2250	60,3 / 2,0	26,9 / 1,75
	E 16	ø 420	600	60,3 / 2,0	26,9 / 1,75
	E 17	ø 600	600	60,3 / 2,0	26,9 / 1,75
	E 18	ø 750	600	60,3 / 2,0	26,9 / 1,75
	E 22	900	2250	76,1 / 2,0	26,9 / 1,75
	E 23	1050	2250	76,1 / 2,9	33,7 / 2,00
	E 31	420 x 420	2250	60,3 / 2,0	26,9 / 1,75
	E 32	600 x 600	2250	60,3 / 2,0	26,9 / 1,75
	E 33	840 x 840	2250	76,1 / 2,0	26,9 / 1,75
	E 34	750 x 750	2250	76,1 / 2,0	26,9 / 1,75
	E 36	420 x 420	2250	60,3 / 2,0	26,9 / 1,75
	E 37	600 x 600	2250	60,3 / 2,0	26,9 / 1,75
	E 41	200 x 750	2250	60,3 / 2,0	26,9 / 1,75
	E 42	200 x 1000	2250	60,3 / 2,0	26,9 / 1,75
	E 43	300 x 800	2250	60,3 / 2,0	26,9 / 1,75
	E 44	333 x 1000	2250	60,3 / 2,0	26,9 / 1,75
	E 45	333 x 1250	2250	60,3 / 2,0	26,9 / 1,75
	E 46	350 x 1050	2250	60,3 / 2,0	26,9 / 1,75
	E 47	420 x 630	2250	60,3 / 2,0	26,9 / 1,75
	E 48	600 x 900	2250	60,3 / 2,9	26,9 / 1,75
	E 49	840 x 1260	2250	76,1 / 2,9	33,7 / 2,00
	E 61	630 x 420	2250	60,3 / 2,0	26,9 / 1,75
	E 62	900 x 600	2250	60,3 / 2,9	26,9 / 1,75
	E 67	750 x 500	600	60,3 / 2,0	26,9 / 1,75
	E 811	250 x 1000	2250	60,3 / 2,0	26,9 / 1,75
	E 822	350 x 1250	2250	60,3 / 2,0	26,9 / 1,75
	E 823	350 x 1500	2250	60,3 / 2,0	26,9 / 1,75
	E 824	350 x 1750	2250	60,3 / 2,9	26,9 / 1,75
	E 829	350 x 1400	2250	60,3 / 2,0	26,9 / 1,75
	E 833	400 x 1500	2250	60,3 / 2,9	26,9 / 1,75
	E 834	400 x 1750	2250	60,3 / 2,9	26,9 / 1,75
	E 843	450 x 1500	2250	76,1 / 2,0	33,7 / 2,00
	E 844	450 x 1750	2250	76,1 / 2,0	33,7 / 2,00